

令和7年度
学校自己評価
集計結果（最終）

実施概要

生徒 令和7年11月25日（月）～12月5日（金）
保護者 令和7年11月
教職員 令和7年11月

回収率（回収数／配布数）

生徒 96.1 %（371人／386人）（昨年 96.7 %）
保護者 86.0 %（332人／386人）（昨年 81.1 %）
教職員 100 %（44人／44人）（昨年 100 %）

岡山県立井原高等学校

令和7年度 学校自己評価アンケート(生徒 最終)集計結果

	1 A										2 A									
	4	3	2	1	4	3	2	1	指数	4	3	2	1	4	3	2	1	指数		
1. 充実した学校生活を送っている。	16	21	0	0	43%	57%	0%	0%	3.4	21	15	0	1	57%	41%	0%	3%	3.5		
2. 毎日、学校の授業時間以外の学習に取り組んでいる。	3	16	16	2	8%	43%	43%	5%	2.5	4	12	13	8	11%	32%	35%	22%	2.3		
3. 学習以外（部活動・ボランティア等）で自分を高めるような活動を行っている。	10	14	9	4	27%	38%	24%	11%	2.8	10	11	14	2	27%	30%	38%	5%	2.8		
4. 情報モラルを意識して生活している。	16	20	1	0	43%	54%	3%	0%	3.4	17	17	2	1	46%	46%	5%	3%	3.4		
5. 思いやりや命の大切さを理解し、いじめは許さない。	29	7	1	0	78%	19%	3%	0%	3.8	27	10	0	0	73%	27%	0%	0%	3.7		
6. 制服を校則通りに着用している。	25	11	1	0	68%	30%	3%	0%	3.6	24	11	2	0	65%	30%	5%	0%	3.6		
7. 交通ルールやマナーを守り、安全に登下校している。	26	10	1	0	70%	27%	3%	0%	3.7	32	4	1	0	86%	11%	3%	0%	3.8		
8. 自分からあいさつしている。	19	12	5	1	51%	32%	14%	3%	3.3	15	18	3	1	41%	49%	8%	3%	3.3		
9. 各種資格の取得や各種検定に取り組んでいる。	10	10	11	6	27%	27%	30%	16%	2.6	13	13	9	2	35%	35%	24%	5%	3.0		
10. 授業や発表会などを通して、聞き手に分かりやすくプレゼンテーションをすることができた。	7	22	6	2	19%	59%	16%	5%	2.9	10	18	7	2	27%	49%	19%	5%	3.0		
11. 課題解決型学習（探究的活動）を通して、課題解決のために主体的に研究に取り組むことができた。	8	25	4	0	22%	68%	11%	0%	3.1	15	17	4	1	41%	46%	11%	3%	3.2		
12. 学年通信・PTA新聞・図書だより・SNS（Instagram・TikTok）等によって学校の教育活動が伝えられている。	9	21	6	1	24%	57%	16%	3%	3.0	10	22	5	0	27%	59%	14%	0%	3.1		
13. ホームページ（ブログ）・SNS（Instagram・TikTok）等は頻繁に投稿されており、学校の情報が外部に発信されている。	9	23	4	1	24%	62%	11%	3%	3.1	10	23	3	1	27%	62%	8%	3%	3.1		
14. 校内は清掃が行き届いており、きれいな状態である。	11	22	4	0	30%	59%	11%	0%	3.2	12	22	2	1	32%	59%	5%	3%	3.2		
15. 悩みや相談に親身になって応じてくれる先生がいる。	17	15	4	1	46%	41%	11%	3%	3.3	20	14	3	0	54%	38%	8%	0%	3.5		
16. 清掃活動に主体的に取り組んでいる。	20	17	0	0	54%	46%	0%	0%	3.5	18	17	2	0	49%	46%	5%	0%	3.4		

令和7年度 学校自己評価アンケート(生徒 最終)集計結果

	3A										地域生活科									
	4	3	2	1	4	3	2	1	指数	4	3	2	1	4	3	2	1	指数		
1. 充実した学校生活を送っている。	18	22	1	0	44%	54%	2%	0%	3.4	55	58	1	1	48%	50%	1%	1%	3.5		
2. 毎日、学校の授業時間以外の学習に取り組んでいる。	3	9	17	12	7%	22%	41%	29%	2.1	10	37	46	22	9%	32%	40%	19%	2.3		
3. 学習以外（部活動・ボランティア等）で自分を高めるような活動を行っている。	7	16	8	10	17%	39%	20%	24%	2.5	27	41	31	16	23%	36%	27%	14%	2.7		
4. 情報モラルを意識して生活している。	21	14	4	2	51%	34%	10%	5%	3.3	54	51	7	3	47%	44%	6%	3%	3.4		
5. 思いやりや命の大切さを理解し、いじめは許さない。	33	6	2	0	80%	15%	5%	0%	3.8	89	23	3	0	77%	20%	3%	0%	3.7		
6. 制服を校則通りに着用している。	24	16	1	0	59%	39%	2%	0%	3.6	73	38	4	0	63%	33%	3%	0%	3.6		
7. 交通ルールやマナーを守り、安全に登下校している。	32	9	0	0	78%	22%	0%	0%	3.8	90	23	2	0	78%	20%	2%	0%	3.8		
8. 自分からあいさつしている。	19	14	5	3	46%	34%	12%	7%	3.2	53	44	13	5	46%	38%	11%	4%	3.3		
9. 各種資格の取得や各種検定に取り組んでいる。	14	8	11	8	34%	20%	27%	20%	2.7	37	31	31	16	32%	27%	27%	14%	2.8		
10. 授業や発表会などを通して、聞き手に分かりやすくプレゼンテーションをすることができた。	13	13	10	5	32%	32%	24%	12%	2.8	30	53	23	9	26%	46%	20%	8%	2.9		
11. 課題解決型学習（探究的活動）を通して、課題解決のために主体的に研究に取り組むことができた。	16	17	6	2	39%	41%	15%	5%	3.1	39	59	14	3	34%	51%	12%	3%	3.2		
12. 学年通信・PTA新聞・図書だより・SNS（Instagram・TikTok）等によって学校の教育活動が伝えられている。	17	17	7	0	41%	41%	17%	0%	3.2	36	60	18	1	31%	52%	16%	1%	3.1		
13. ホームページ（ブログ）・SNS（Instagram・TikTok）等は頻繁に投稿されており、学校の情報が外部に発信されている。	16	19	5	1	39%	46%	12%	2%	3.2	35	65	12	3	30%	57%	10%	3%	3.1		
14. 校内は清掃が行き届いており、きれいな状態である。	8	19	12	2	20%	46%	29%	5%	2.8	31	63	18	3	27%	55%	16%	3%	3.1		
15. 悩みや相談に親身になって応じてくれる先生がいる。	17	15	8	1	41%	37%	20%	2%	3.2	54	44	15	2	47%	38%	13%	2%	3.3		
16. 清掃活動に主体的に取り組んでいる。	20	17	3	1	49%	41%	7%	2%	3.4	58	51	5	1	50%	44%	4%	1%	3.4		

令和7年度 学校自己評価アンケート(生徒 最終)集計結果

	1年普通科										2年普通科									
	4	3	2	1	4	3	2	1	指数	4	3	2	1	4	3	2	1	指数		
1. 充実した学校生活を送っている。	47	30	3	0	59%	38%	4%	0%	3.6	41	48	2	1	45%	52%	2%	1%	3.4		
2. 毎日、学校の授業時間以外の学習に取り組んでいる。	15	41	18	6	19%	51%	23%	8%	2.8	26	49	15	2	28%	53%	16%	2%	3.1		
3. 学習以外（部活動・ボランティア等）で自分を高めるような活動を行っている。	25	29	17	9	31%	36%	21%	11%	2.9	34	41	15	2	37%	45%	16%	2%	3.2		
4. 情報モラルを意識して生活している。	36	34	8	2	45%	43%	10%	3%	3.3	55	32	5	0	60%	35%	5%	0%	3.5		
5. 思いやりや命の大切さを理解し、いじめは許さない。	62	17	0	1	78%	21%	0%	1%	3.8	75	16	1	0	82%	17%	1%	0%	3.8		
6. 制服を校則通りに着用している。	65	14	0	1	81%	18%	0%	1%	3.8	63	29	0	0	68%	32%	0%	0%	3.7		
7. 交通ルールやマナーを守り、安全に登下校している。	63	15	1	1	79%	19%	1%	1%	3.8	74	17	1	0	80%	18%	1%	0%	3.8		
8. 自分からあいさつしている。	38	34	7	1	48%	43%	9%	1%	3.4	35	47	9	1	38%	51%	10%	1%	3.3		
9. 各種資格の取得や各種検定に取り組んでいる。	11	16	24	29	14%	20%	30%	36%	2.1	12	24	43	13	13%	26%	47%	14%	2.4		
10. 授業や発表会などを通して、聞き手に分かりやすくプレゼンテーションをすることができた。	24	44	9	3	30%	55%	11%	4%	3.1	30	54	7	1	33%	59%	8%	1%	3.2		
11. 課題解決型学習（探究的活動）を通して、課題解決のために主体的に研究に取り組むことができた。	30	42	4	4	38%	53%	5%	5%	3.2	32	51	9	0	35%	55%	10%	0%	3.3		
12. 学年通信・PTA新聞・図書だより・SNS（Instagram・TikTok）等によって学校の教育活動が伝えられている。	19	38	17	6	24%	48%	21%	8%	2.9	26	46	19	1	28%	50%	21%	1%	3.1		
13. ホームページ（ブログ）・SNS（Instagram・TikTok）等は頻繁に投稿されており、学校の情報が外部に発信されている。	24	37	14	5	30%	46%	18%	6%	3.0	25	48	17	2	27%	52%	18%	2%	3.0		
14. 校内は清掃が行き届いており、きれいな状態である。	22	37	19	2	28%	46%	24%	3%	3.0	13	55	21	3	14%	60%	23%	3%	2.8		
15. 悩みや相談に親身になって応じてくれる先生がいる。	34	36	8	2	43%	45%	10%	3%	3.3	40	45	7	0	43%	49%	8%	0%	3.4		
16. 清掃活動に主体的に取り組んでいる。	52	26	1	1	65%	33%	1%	1%	3.6	47	42	3	0	51%	46%	3%	0%	3.5		

令和7年度 学校自己評価アンケート(生徒 最終)集計結果

	3年普通科										普通科全体									
	4	3	2	1	4	3	2	1	指数	4	3	2	1	4	3	2	1	指数		
1. 充実した学校生活を送っている。	50	34	0	0	60%	40%	0%	0%	3.6	138	112	5	1	54%	44%	2%	0%	3.5		
2. 毎日、学校の授業時間以外の学習に取り組んでいる。	49	28	4	3	58%	33%	5%	4%	3.5	90	118	37	11	35%	46%	14%	4%	3.1		
3. 学習以外（部活動・ボランティア等）で自分を高めるような活動を行っている。	18	34	24	8	21%	40%	29%	10%	2.7	77	104	56	19	30%	41%	22%	7%	2.9		
4. 情報モラルを意識して生活している。	64	20	0	0	76%	24%	0%	0%	3.8	155	86	13	2	61%	34%	5%	1%	3.5		
5. 思いやりや命の大切さを理解し、いじめは許さない。	70	14	0	0	83%	17%	0%	0%	3.8	207	47	1	1	81%	18%	0%	0%	3.8		
6. 制服を校則通りに着用している。	66	18	0	0	79%	21%	0%	0%	3.8	194	61	0	1	76%	24%	0%	0%	3.8		
7. 交通ルールやマナーを守り、安全に登下校している。	70	13	1	0	83%	15%	1%	0%	3.8	207	45	3	1	81%	18%	1%	0%	3.8		
8. 自分からあいさつしている。	29	44	10	1	35%	52%	12%	1%	3.2	102	125	26	3	40%	49%	10%	1%	3.3		
9. 各種資格の取得や各種検定に取り組んでいる。	17	15	29	23	20%	18%	35%	27%	2.3	40	55	96	65	16%	21%	38%	25%	2.3		
10. 授業や発表会などを通して、聞き手に分かりやすくプレゼンテーションをすることができた。	35	35	11	3	42%	42%	13%	4%	3.2	89	133	27	7	35%	52%	11%	3%	3.2		
11. 課題解決型学習（探究的活動）を通して、課題解決のために主体的に研究に取り組むことができた。	41	28	8	7	49%	33%	10%	8%	3.2	103	121	21	11	40%	47%	8%	4%	3.2		
12. 学年通信・PTA新聞・図書だより・SNS（Instagram・TikTok）等によって学校の教育活動が伝えられている。	34	40	7	3	40%	48%	8%	4%	3.3	79	124	43	10	31%	48%	17%	4%	3.1		
13. ホームページ（ブログ）・SNS（Instagram・TikTok）等は頻繁に投稿されており、学校の情報が外部に発信されている。	31	41	8	4	37%	49%	10%	5%	3.2	80	126	39	11	31%	49%	15%	4%	3.1		
14. 校内は清掃が行き届いており、きれいな状態である。	20	46	14	4	24%	55%	17%	5%	3.0	55	138	54	9	21%	54%	21%	4%	2.9		
15. 悩みや相談に親身になって応じてくれる先生がいる。	50	33	0	1	60%	39%	0%	1%	3.6	124	114	15	3	48%	45%	6%	1%	3.4		
16. 清掃活動に主体的に取り組んでいる。	52	29	2	1	62%	35%	2%	1%	3.6	151	97	6	2	59%	38%	2%	1%	3.6		

令和7年度 学校自己評価アンケート(生徒 最終)集計結果

	全科								
	4	3	2	1	4	3	2	1	指数
1. 充実した学校生活を送っている。	193	170	6	2	52%	46%	2%	1%	3.5
2. 毎日、学校の授業時間以外の学習に取り組んでいる。	100	155	83	33	27%	42%	22%	9%	2.9
3. 学習以外（部活動・ボランティア等）で自分を高めるような活動を行っている。	104	145	87	35	28%	39%	23%	9%	2.9
4. 情報モラルを意識して生活している。	209	137	20	5	56%	37%	5%	1%	3.5
5. 思いやりや命の大切さを理解し、いじめは許さない。	296	70	4	1	80%	19%	1%	0%	3.8
6. 制服を校則通りに着用している。	267	99	4	1	72%	27%	1%	0%	3.7
7. 交通ルールやマナーを守り、安全に登下校している。	297	68	5	1	80%	18%	1%	0%	3.8
8. 自分からあいさつしている。	155	169	39	8	42%	46%	11%	2%	3.3
9. 各種資格の取得や各種検定に取り組んでいる。	77	86	127	81	21%	23%	34%	22%	2.4
10. 授業や発表会などを通して、聞き手に分かりやすくプレゼンテーションをすることができた。	119	186	50	16	32%	50%	13%	4%	3.1
11. 課題解決型学習（探究的活動）を通して、課題解決のために主体的に研究に取り組むことができた。	142	180	35	14	38%	49%	9%	4%	3.2
12. 学年通信・PTA新聞・図書だより・SNS（Instagram・TikTok）等によって学校の教育活動が伝えられている。	115	184	61	11	31%	50%	16%	3%	3.1
13. ホームページ（ブログ）・SNS（Instagram・TikTok）等は頻繁に投稿されており、学校の情報が外部に発信されている。	115	191	51	14	31%	51%	14%	4%	3.1
14. 校内は清掃が行き届いており、きれいな状態である。	86	201	72	12	23%	54%	19%	3%	3.0
15. 悩みや相談に親身になって応じてくれる先生がいる。	178	158	30	5	48%	43%	8%	1%	3.4
16. 清掃活動に主体的に取り組んでいる。	209	148	11	3	56%	40%	3%	1%	3.5

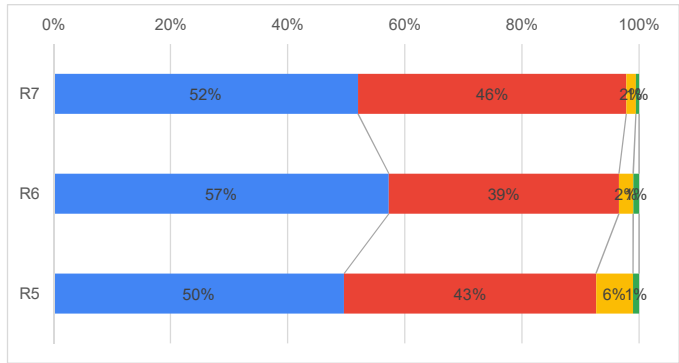
令和7年度 学校自己評価アンケート(生徒 最終)集計結果

	全科								
	4	3	2	1	4	3	2	1	指数
1. 充実した学校生活を送っている。	193	170	6	2	52%	46%	2%	1%	3.5
2. 毎日、学校の授業時間以外の学習に取り組んでいる。	100	155	83	33	27%	42%	22%	9%	2.9
3. 学習以外（部活動・ボランティア等）で自分を高めるような活動を行っている。	104	145	87	35	28%	39%	23%	9%	2.9
4. 情報モラルを意識して生活している。	209	137	20	5	56%	37%	5%	1%	3.5
5. 思いやりや命の大切さを理解し、いじめは許さない。	296	70	4	1	80%	19%	1%	0%	3.8
6. 制服を校則通りに着用している。	267	99	4	1	72%	27%	1%	0%	3.7
7. 交通ルールやマナーを守り、安全に登下校している。	297	68	5	1	80%	18%	1%	0%	3.8
8. 自分からあいさつしている。	155	169	39	8	42%	46%	11%	2%	3.3
9. 各種資格の取得や各種検定に取り組んでいる。	77	86	127	81	21%	23%	34%	22%	2.4
10. 授業や発表会などを通して、聞き手に分かりやすくプレゼンテーションをすることができた。	119	186	50	16	32%	50%	13%	4%	3.1
11. 課題解決型学習（探究的活動）を通して、課題解決のために主体的に研究に取り組むことができた。	142	180	35	14	38%	49%	9%	4%	3.2
12. 学年通信・PTA新聞・図書だより・SNS（Instagram・TikTok）等によって学校の教育活動が伝えられている。	115	184	61	11	31%	50%	16%	3%	3.1
13. ホームページ（ブログ）・SNS（Instagram・TikTok）等は頻繁に投稿されており、学校の情報が外部に発信されている。	115	191	51	14	31%	51%	14%	4%	3.1
14. 校内は清掃が行き届いており、きれいな状態である。	86	201	72	12	23%	54%	19%	3%	3.0
15. 悩みや相談に親身になって応じてくれる先生がいる。	178	158	30	5	48%	43%	8%	1%	3.4
16. 清掃活動に主体的に取り組んでいる。	209	148	11	3	56%	40%	3%	1%	3.5

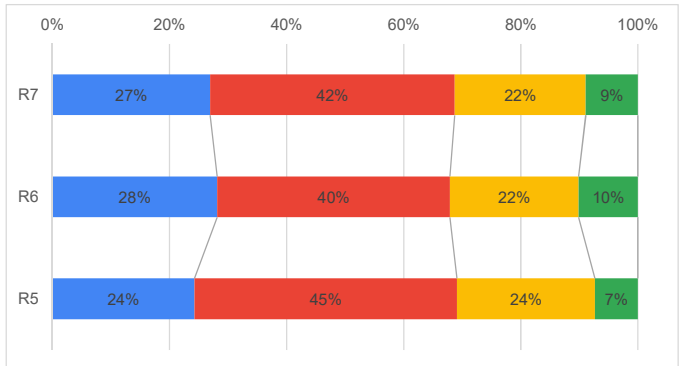


令和7年度 学校自己評価アンケート(生徒 最終)集計結果

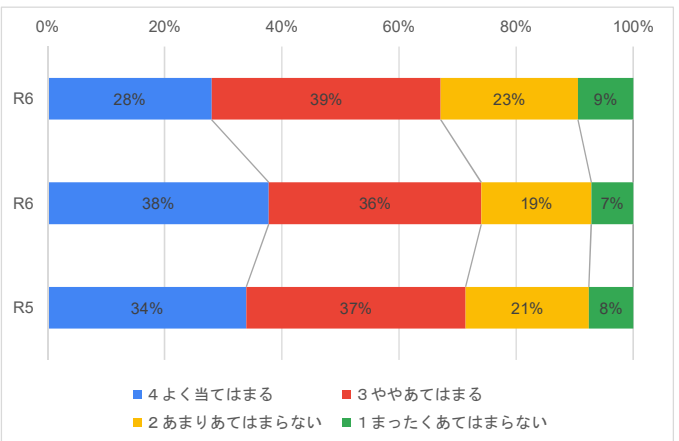
年度	1. 充実した学校生活を送っている								指数
	4	3	2	1	4	3	2	1	
R7	193	170	6	2	52%	46%	2%	1%	3.5
R6	232	159	10	4	57%	39%	2%	1%	3.5
R5	196	170	25	4	50%	43%	6%	1%	3.4



年度	2. 毎日、学校の授業時間以外の学習に取り組んでいる。								指数
	4	3	2	1	4	3	2	1	
R7	100	155	83	33	27%	42%	22%	9%	2.9
R6	114	161	89	41	28%	40%	22%	10%	2.9
R5	96	177	93	29	24%	45%	24%	7%	2.9



年度	3. 学習以外（部活動等）で自分を高めるような活動を行っている								指数
	4	3	2	1	4	3	2	1	
R6	104	145	87	35	28%	39%	23%	9%	2.9
R6	153	147	76	29	38%	36%	19%	7%	3.0
R5	134	148	83	30	34%	37%	21%	8%	3.0



■ 4 よく当てはまる ■ 3 やや当てはまる
■ 2 あまり当てはまらない ■ 1 まったく当てはまらない

令和7年度 学校自己評価アンケート(生徒 最終)集計結果 指数過年度比較

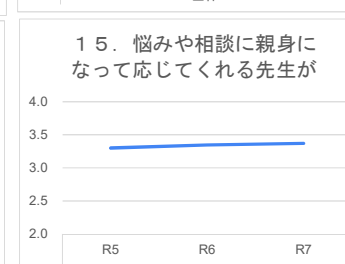
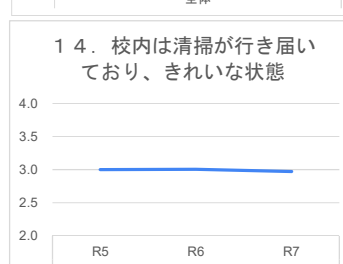
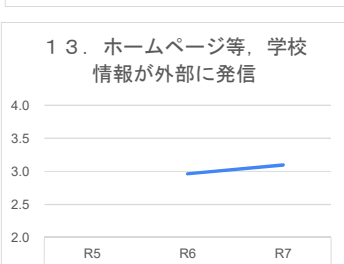
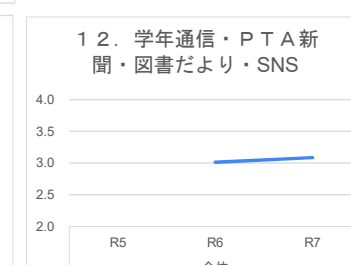
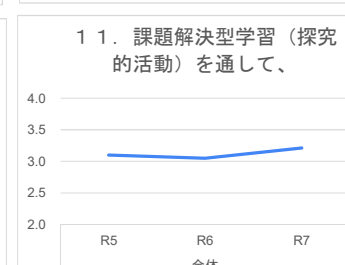
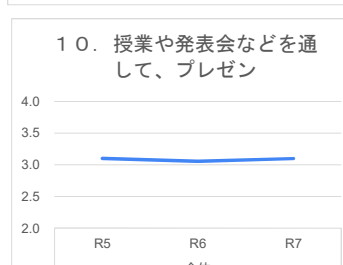
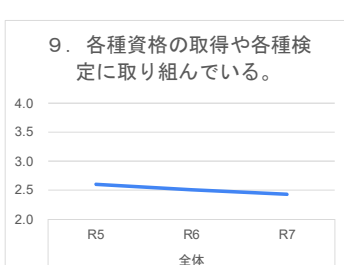
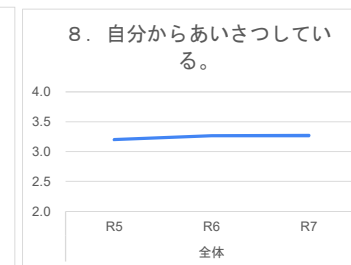
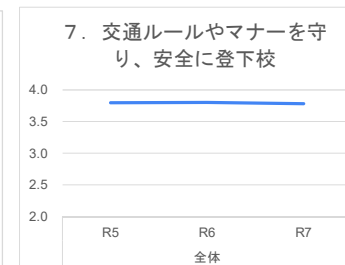
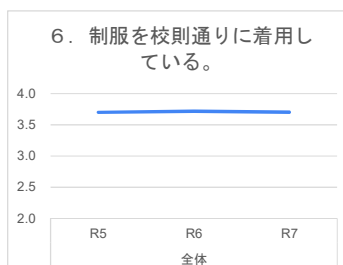
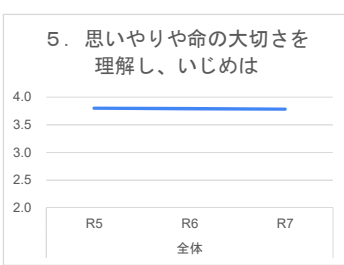
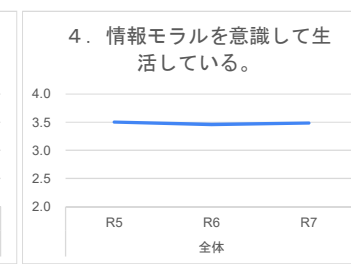
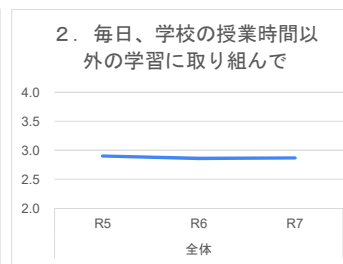
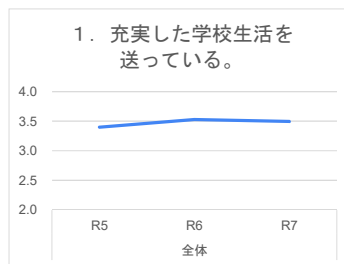
	1A			2A			3A			地域生活			1普			2普			3普			全普			全体		
	R5	R6	R7	R5	R6	R7	R5	R6	R7	R5	R6	R7	R5	R6	R7	R5	R6	R7	R5	R6	R7	R5	R6	R7	R5	R6	R7
1. 充実した学校生活を送っている。	3.2	3.6	3.4	3.5	3.2	3.5	3.6	3.6	3.4	3.4	3.5	3.5	3.6	3.6	3.6	3.4	3.5	3.4	3.3	3.5	3.6	3.4	3.6	3.5	3.4	3.5	3.5
2. 毎日、学校の授業時間以外の学習に取り組んでいる。	2.2	2.6	2.5	2.4	2.3	2.3	2.3	2.3	2.1	2.3	2.4	2.3	3.1	2.8	2.8	3.0	3.1	3.1	3.2	3.3	3.5	3.1	3.1	3.1	2.9	2.9	2.9
3. 学習以外（部活動・ボランティア等）で自分を高めるような活動を行っている。	2.7	2.8	2.8	3.0	2.8	2.8	2.8	3.0	2.5	2.8	2.8	2.7	3.3	3.3	2.9	3.1	3.4	3.2	2.6	2.8	2.7	3.0	3.1	2.9	3.0	3.0	2.9
4. 情報モラルを意識して生活している。	3.2	3.2	3.4	3.2	3.2	3.4	3.2	3.3	3.3	3.2	3.2	3.4	3.5	3.4	3.3	3.5	3.6	3.5	3.7	3.6	3.8	3.6	3.6	3.5	3.5	3.5	3.5
5. 思いやりや命の大切さを理解し、いじめは許さない。	3.6	3.7	3.8	3.8	3.7	3.7	3.8	3.8	3.8	3.7	3.7	3.7	3.8	3.9	3.8	3.8	3.8	3.8	3.8	3.8	3.8	3.8	3.8	3.8	3.8	3.8	3.8
6. 制服を校則通りに着用している。	3.8	3.6	3.6	3.7	3.7	3.6	3.7	3.8	3.6	3.8	3.7	3.6	3.7	3.8	3.8	3.7	3.7	3.7	3.7	3.7	3.8	3.7	3.7	3.8	3.7	3.7	3.7
7. 交通ルールやマナーを守り、安全に登下校している。	3.7	3.8	3.7	3.8	3.8	3.8	3.9	3.9	3.8	3.8	3.8	3.8	3.8	3.8	3.8	3.7	3.8	3.8	3.9	3.8	3.8	3.8	3.8	3.8	3.8	3.8	3.8
8. 自分からあいさつしている。	3.2	3.3	3.3	3.3	3.0	3.3	3.3	3.5	3.2	3.3	3.3	3.3	3.2	3.3	3.4	3.1	3.2	3.3	3.2	3.2	3.2	3.2	3.3	3.3	3.2	3.3	3.3
9. 各種資格の取得や各種検定に取り組んでいる。	2.6	2.7	2.6	3.4	3.0	3.0	3.2	3.1	2.7	3.0	3.0	2.8	2.6	2.1	2.1	2.5	2.7	2.4	2.1	2.2	2.3	2.4	2.3	2.3	2.6	2.5	2.4
10. 授業や発表会などを通して、聞き手に分かりやすくプレゼンテーションをすることができた。	2.8	2.8	2.9	3.1	2.7	3.0	3.1	3.4	2.8	3.0	3.0	2.9	3.2	2.9	3.1	3.0	3.2	3.2	3.2	3.2	3.2	3.1	3.1	3.2	3.1	3.1	3.1
11. 課題解決型学習（探究的活動）を通して、課題解決のために主体的に研究に取り組むことができた。	2.8	2.9	3.1	3.3	2.8	3.2	3.1	3.4	3.1	3.1	3.0	3.2	3.3	2.9	3.2	2.9	3.2	3.3	3.1	3.1	3.2	3.1	3.1	3.2	3.1	3.0	3.2
12. 学年通信・PTA新聞・図書だより・SNS（Instagram・TikTok）等によって学校の教育活動が伝えられている。		2.8	3.0		2.8	3.1		3.0	3.2		2.9	3.1		3.0	2.9		3.1	3.1		3.2	3.3		3.1	3.1		3.0	3.1
13. ホームページ（ブログ）・SNS（Instagram・TikTok）等は頻繁に投稿されており、学校の情報が外部に発信されている。		2.8	3.1		3.0	3.1		3.0	3.2		2.9	3.1		3.0	3.0		3.0	3.0		3.0	3.2		3.0	3.1		3.0	3.1
14. 校内は清掃が行き届いており、きれいな状態である。	3.0	3.1	3.2	3.2	2.8	3.2	3.2	3.3	2.8	3.1	3.0	3.1	3.2	3.0	3.0	2.9	3.0	2.8	2.9	3.0	3.0	3.0	3.0	2.9	3.0	3.0	3.0
15. 悩みや相談に親身になって応じてくれる先生がいる。	3.0	3.3	3.3	3.1	3.0	3.5	3.5	3.4	3.2	3.2	3.2	3.3	3.4	3.4	3.3	3.2	3.3	3.4	3.4	3.5	3.6	3.3	3.4	3.4	3.3	3.3	3.4
16. 清掃活動に主体的に取り組んでいる。	3.3	3.3	3.5	3.4	3.4	3.4	3.2	3.5	3.4	3.3	3.4	3.4	3.5	3.5	3.6	3.4	3.6	3.5	3.6	3.5	3.6	3.5	3.5	3.6	3.4	3.5	3.5

指数が0.3ポイント以上上がっている場合は青、0.3ポイント以上下がっている場合は赤

令和7年度 学校自己評価アンケート(生徒 最終)集計結果 指数過年度比較

	全体		
	R5	R6	R7
1. 充実した学校生活を送っている。	3.4	3.5	3.5
2. 毎日、学校の授業時間以外の学習に取り組んでいる。	2.9	2.9	2.9
3. 学習以外（部活動・ボランティア等）で自分を高めるような活動を行っている。	3.0	3.0	2.9
4. 情報モラルを意識して生活している。	3.5	3.5	3.5
5. 思いやりや命の大切さを理解し、いじめは許さない。	3.8	3.8	3.8
6. 制服を校則通りに着用している。	3.7	3.7	3.7
7. 交通ルールやマナーを守り、安全に登下校している。	3.8	3.8	3.8
8. 自分からあいさつしている。	3.2	3.3	3.3
9. 各種資格の取得や各種検定に取り組んでいる。	2.6	2.5	2.4
10. 授業や発表会などを通して、聞き手に分かりやすくプレゼンテーションをすることができた。	3.1	3.1	3.1
11. 課題解決型学習（探究的活動）を通して、課題解決のために主体的に研究に取り組むことができた。	3.1	3.0	3.2
12. 学年通信・PTA新聞・図書だより・SNS（Instagram・TikTok）等によって学校の教育活動が伝えられている。		3.0	3.1
13. ホームページ（ブログ）・SNS（Instagram・TikTok）等は頻繁に投稿されており、学校の情報が外部に発信されている。		3.0	3.1
14. 校内は清掃が行き届いており、きれいな状態である。	3.0	3.0	3.0
15. 悩みや相談に親身になって応じてくれる先生がいる。	3.3	3.3	3.4
16. 清掃活動に主体的に取り組んでいる。	3.4	3.5	3.5

指数が0.3ポイント以上上がっている場合は青、0.3ポイント以下下がっている場合は赤



令和7年度 学校自己評価アンケート(保護者 最終)

	1 A									2 A								
	4	3	2	1	4	3	2	1	指数	4	3	2	1	4	3	2	1	指数
1. 子どもは充実した学校生活を送っている。	18	17	1	0	50%	47%	3%	0%	3.5	14	17	1	0	44%	53%	3%	0%	3.4
2. 子どもは、毎日、学校の授業時間以外の学習に取り組んでいる。(注)塾、学校の自習室等で自主学習や、資格試験等のための補習等を含める。	3	15	12	6	8%	42%	33%	17%	2.4	4	11	9	8	13%	34%	28%	25%	2.3
3. 子どもは、基本的な生活習慣が身についている。	5	22	9	0	14%	61%	25%	0%	2.9	4	18	7	3	13%	56%	22%	9%	2.7
4. 子どもは、情報モラルを意識して生活している。	6	24	6	0	17%	67%	17%	0%	3.0	10	20	2	0	31%	63%	6%	0%	3.3
5. 今年度、授業参観や学校行事(進路講演会・いろは祭等)に参加した。	14	11	4	7	39%	31%	11%	19%	2.9	11	13	4	4	34%	41%	13%	13%	3.0
6. 子どもが制服を校則通りに着用するよう注意している。	21	13	1	1	58%	36%	3%	3%	3.5	12	17	2	1	38%	53%	6%	3%	3.3
7. 子どもに、交通ルールやマナーを守るよう話をしている。	25	11	0	0	69%	31%	0%	0%	3.7	17	14	1	0	53%	44%	3%	0%	3.5
8. 子どもは、学校行事に対して、積極的に参加している。	28	7	1	0	78%	19%	3%	0%	3.8	23	8	1	0	72%	25%	3%	0%	3.7
9. PTA活動に賛同している。	14	15	5	2	39%	42%	14%	6%	3.1	9	13	8	2	28%	41%	25%	6%	2.9
10. 保護者懇談の時期・回数・内容は適当である。	23	13	0	0	64%	36%	0%	0%	3.6	13	17	0	2	41%	53%	0%	6%	3.3
11. 学校の電話などの対応は丁寧である。	28	7	1	0	78%	19%	3%	0%	3.8	18	10	2	2	56%	31%	6%	6%	3.4
12. 学年通信・PTA新聞・図書だより・SNS(Instagram・TikTok)等によって学校の教育活動が伝えられている。	23	13	0	0	64%	36%	0%	0%	3.6	20	9	2	1	63%	28%	6%	3%	3.5
13. ホームページ(ブログ)・SNS(Instagram・TikTok)が頻りに投稿されており、学校の情報が外部に発信されている。	25	10	1	0	69%	28%	3%	0%	3.7	15	12	2	3	47%	38%	6%	9%	3.2
14. 学校の施設・設備は整備されている。	16	18	2	0	44%	50%	6%	0%	3.4	11	16	5	0	34%	50%	16%	0%	3.2
15. 教員は保護者からの相談に適切に応じてくれる。	24	9	3	0	67%	25%	8%	0%	3.6	14	15	1	2	44%	47%	3%	6%	3.3
このアンケートはやりやすかったですか。	17	14	1	4	47%	39%	3%	11%	3.2	17	11	2	2	53%	34%	6%	6%	3.3

令和7年度 学校自己評価アンケート(保護者 最終)

	3A									地域生活科								
	4	3	2	1	4	3	2	1	指数	4	3	2	1	4	3	2	1	指数
1. 子どもは充実した学校生活を送っている。	16	11	0	0	59%	41%	0%	0%	3.6	48	45	2	0	51%	47%	2%	0%	3.5
2. 子どもは、毎日、学校の授業時間以外の学習に取り組んでいる。(注)塾、学校の自習室等で自主学習や、資格試験等のための補習等を含める。	1	11	9	6	4%	41%	33%	22%	2.3	8	37	30	20	8%	39%	32%	21%	2.3
3. 子どもは、基本的な生活習慣が身についている。	8	13	6	0	30%	48%	22%	0%	3.1	17	53	22	3	18%	56%	23%	3%	2.9
4. 子どもは、情報モラルを意識して生活している。	12	12	2	1	44%	44%	7%	4%	3.3	28	56	10	1	29%	59%	11%	1%	3.2
5. 今年度、授業参観や学校行事(進路講演会・いろは祭等)に参加した。	6	14	2	5	22%	52%	7%	19%	2.8	31	38	10	16	33%	40%	11%	17%	2.9
6. 子どもが制服を校則通りに着用するよう注意している。	12	11	1	3	44%	41%	4%	11%	3.2	45	41	4	5	47%	43%	4%	5%	3.3
7. 子どもに、交通ルールやマナーを守るよう話をしている。	17	8	2	0	63%	30%	7%	0%	3.6	59	33	3	0	62%	35%	3%	0%	3.6
8. 子どもは、学校行事に対して、積極的に参加している。	16	9	2	0	59%	33%	7%	0%	3.5	67	24	4	0	71%	25%	4%	0%	3.7
9. PTA活動に賛同している。	12	13	2	0	44%	48%	7%	0%	3.4	35	41	15	4	37%	43%	16%	4%	3.1
10. 保護者懇談の時期・回数・内容は適当である。	20	6	1	0	74%	22%	4%	0%	3.7	56	36	1	2	59%	38%	1%	2%	3.5
11. 学校の電話などの対応は丁寧である。	16	10	1	0	59%	37%	4%	0%	3.6	62	27	4	2	65%	28%	4%	2%	3.6
12. 学年通信・PTA新聞・図書だより・SNS(Instagram・TikTok)等によって学校の教育活動が伝えられている。	15	11	1	0	56%	41%	4%	0%	3.5	58	33	3	1	61%	35%	3%	1%	3.6
13. ホームページ(ブログ)・SNS(Instagram・TikTok)が頻りに投稿されており、学校の情報が外部に発信されている。	16	7	4	0	59%	26%	15%	0%	3.4	56	29	7	3	59%	31%	7%	3%	3.5
14. 学校の施設・設備は整備されている。	11	12	4	0	41%	44%	15%	0%	3.3	38	46	11	0	40%	48%	12%	0%	3.3
15. 教員は保護者からの相談に適切に応じてくれる。	17	10	0	0	63%	37%	0%	0%	3.6	55	34	4	2	58%	36%	4%	2%	3.5
このアンケートはやりやすかったですか。	16	9	0	2	59%	33%	0%	7%	3.4	50	34	3	8	53%	36%	3%	8%	3.3

令和7年度 学校自己評価アンケート(保護者 最終)

	1年普通科									2年普通科								
	4	3	2	1	4	3	2	1	指数	4	3	2	1	4	3	2	1	指数
1. 子どもは充実した学校生活を送っている。	44	32	4	1	54%	40%	5%	1%	3.5	33	41	5	0	42%	52%	6%	0%	3.4
2. 子どもは、毎日、学校の授業時間以外の学習に取り組んでいる。(注)塾、学校の自習室等で自主学習や、資格試験等のための補習等を含める。	12	40	22	7	15%	49%	27%	9%	2.7	21	37	18	3	27%	47%	23%	4%	3.0
3. 子どもは、基本的な生活習慣が身についている。	20	45	12	4	25%	56%	15%	5%	3.0	20	44	13	2	25%	56%	16%	3%	3.0
4. 子どもは、情報モラルを意識して生活している。	30	46	5	0	37%	57%	6%	0%	3.3	27	48	4	0	34%	61%	5%	0%	3.3
5. 今年度、授業参観や学校行事(進路講演会・いろは祭等)に参加した。	34	33	6	8	42%	41%	7%	10%	3.1	31	33	9	6	39%	42%	11%	8%	3.1
6. 子どもが制服を校則通りに着用するよう注意している。	49	24	5	3	60%	30%	6%	4%	3.5	40	28	3	8	51%	35%	4%	10%	3.3
7. 子どもに、交通ルールやマナーを守るよう話をしている。	54	22	3	2	67%	27%	4%	2%	3.6	49	29	0	1	62%	37%	0%	1%	3.6
8. 子どもは、学校行事に対して、積極的に参加している。	45	33	2	1	56%	41%	2%	1%	3.5	58	21	0	0	73%	27%	0%	0%	3.7
9. PTA活動に賛同している。	23	38	16	4	28%	47%	20%	5%	3.0	23	49	5	2	29%	62%	6%	3%	3.2
10. 保護者懇談の時期・回数・内容は適当である。	37	42	2	0	46%	52%	2%	0%	3.4	37	39	3	0	47%	49%	4%	0%	3.4
11. 学校の電話などの対応は丁寧である。	52	28	1	0	64%	35%	1%	0%	3.6	56	22	1	0	71%	28%	1%	0%	3.7
12. 学年通信・PTA新聞・図書だより・SNS(Instagram・TikTok)等によって学校の教育活動が伝えられている。	36	41	4	0	44%	51%	5%	0%	3.4	35	35	8	1	44%	44%	10%	1%	3.3
13. ホームページ(ブログ)・SNS(Instagram・TikTok)が頻りに投稿されており、学校の情報が外部に発信されている。	32	41	7	1	40%	51%	9%	1%	3.3	30	39	9	1	38%	49%	11%	1%	3.2
14. 学校の施設・設備は整備されている。	20	45	16	0	25%	56%	20%	0%	3.0	16	51	9	3	20%	65%	11%	4%	3.0
15. 教員は保護者からの相談に適切に応じてくれる。	40	37	3	1	49%	46%	4%	1%	3.4	37	38	4	0	47%	48%	5%	0%	3.4
このアンケートはやりやすかったですか。	31	44	4	2	38%	54%	5%	2%	3.3	30	37	7	5	38%	47%	9%	6%	3.2

令和7年度 学校自己評価アンケート(保護者 最終)

	3年普通科									普通科全体								
	4	3	2	1	4	3	2	1	指数	4	3	2	1	4	3	2	1	指数
1. 子どもは充実した学校生活を送っている。	45	31	1	0	58%	40%	1%	0%	3.6	122	104	10	1	51%	44%	4%	0%	3.5
2. 子どもは、毎日、学校の授業時間以外の学習に取り組んでいる。(注)塾、学校の自習室等で自主学習や、資格試験等のための補習等を含める。	36	27	13	1	47%	35%	17%	1%	3.3	69	104	53	11	29%	44%	22%	5%	3.0
3. 子どもは、基本的な生活習慣が身についている。	32	39	6	0	42%	51%	8%	0%	3.3	72	128	31	6	30%	54%	13%	3%	3.1
4. 子どもは、情報モラルを意識して生活している。	38	35	4	0	49%	45%	5%	0%	3.4	95	129	13	0	40%	54%	5%	0%	3.3
5. 今年度、授業参観や学校行事(進路講演会・いろは祭等)に参加した。	25	33	12	7	32%	43%	16%	9%	3.0	90	99	27	21	38%	42%	11%	9%	3.1
6. 子どもが制服を校則通りに着用するよう注意している。	37	30	5	5	48%	39%	6%	6%	3.3	126	82	13	16	53%	35%	5%	7%	3.3
7. 子どもに、交通ルールやマナーを守るよう話をしている。	51	25	1	0	66%	32%	1%	0%	3.6	154	76	4	3	65%	32%	2%	1%	3.6
8. 子どもは、学校行事に対して、積極的に参加している。	51	22	1	3	66%	29%	1%	4%	3.6	154	76	3	4	65%	32%	1%	2%	3.6
9. PTA活動に賛同している。	37	24	14	2	48%	31%	18%	3%	3.2	83	111	35	8	35%	47%	15%	3%	3.1
10. 保護者懇談の時期・回数・内容は適当である。	41	34	2	0	53%	44%	3%	0%	3.5	115	115	7	0	49%	49%	3%	0%	3.5
11. 学校の電話などの対応は丁寧である。	54	22	1	0	70%	29%	1%	0%	3.7	162	72	3	0	68%	30%	1%	0%	3.7
12. 学年通信・PTA新聞・図書だより・SNS(Instagram・TikTok)等によって学校の教育活動が伝えられている。	37	35	4	1	48%	45%	5%	1%	3.4	108	111	16	2	46%	47%	7%	1%	3.4
13. ホームページ(ブログ)・SNS(Instagram・TikTok)が頻りに投稿されており、学校の情報が外部に発信されている。	35	34	7	1	45%	44%	9%	1%	3.3	97	114	23	3	41%	48%	10%	1%	3.3
14. 学校の施設・設備は整備されている。	16	50	11	0	21%	65%	14%	0%	3.1	52	146	36	3	22%	62%	15%	1%	3.0
15. 教員は保護者からの相談に適切に応じてくれる。	37	39	1	0	48%	51%	1%	0%	3.5	114	114	8	1	48%	48%	3%	0%	3.4
このアンケートはやりやすかったですか。	27	44	4	2	35%	57%	5%	3%	3.2	88	125	15	9	37%	53%	6%	4%	3.2

令和7年度 学校自己評価アンケート(保護者 最終)

	全科								
	4	3	2	1	4	3	2	1	指数
4よく当てはまる 3ややあてはまる 2あまりあてはまらない 1まったくあてはまらない									
1. 子どもは充実した学校生活を送っている。	170	149	12	1	51%	45%	4%	0%	3.5
2. 子どもは、毎日、学校の授業時間以外の学習に取り組んでいる。(注)塾、学校の自習室等で自主学習や、資格試験等のための補習等を含める。	77	141	83	31	23%	42%	25%	9%	2.8
3. 子どもは、基本的な生活習慣が身についている。	89	181	53	9	27%	55%	16%	3%	3.1
4. 子どもは、情報モラルを意識して生活している。	123	185	23	1	37%	56%	7%	0%	3.3
5. 今年度、授業参観や学校行事(進路講演会・いろは祭等)に参加した。	121	137	37	37	36%	41%	11%	11%	3.0
6. 子どもが制服を校則通りに着用するよう注意している。	171	123	17	21	52%	37%	5%	6%	3.3
7. 子どもに、交通ルールやマナーを守るよう話をしている。	213	109	7	3	64%	33%	2%	1%	3.6
8. 子どもは、学校行事に対して、積極的に参加している。	221	100	7	4	67%	30%	2%	1%	3.6
9. PTA活動に賛同している。	118	152	50	12	36%	46%	15%	4%	3.1
10. 保護者懇談の時期・回数・内容は適当である。	171	151	8	2	52%	45%	2%	1%	3.5
11. 学校の電話などの対応は丁寧である。	224	99	7	2	67%	30%	2%	1%	3.6
12. 学年通信・PTA新聞・図書だより・SNS(Instagram・TikTok)等によって学校の教育活動が伝えられている。	166	144	19	3	50%	43%	6%	1%	3.4
13. ホームページ(ブログ)・SNS(Instagram・TikTok)が頻りに投稿されており、学校の情報が外部に発信されている。	153	143	30	6	46%	43%	9%	2%	3.3
14. 学校の施設・設備は整備されている。	90	192	47	3	27%	58%	14%	1%	3.1
15. 教員は保護者からの相談に適切に応じてくれる。	169	148	12	3	51%	45%	4%	1%	3.5
このアンケートはやりやすかったですか。	138	159	18	17	42%	48%	5%	5%	3.3

令和7年度 学校自己評価アンケート(保護者 最終 指数過年度比較)

	1 A			2 A			3 A			全 A		
	R5	R6	R7	R5	R6	R7	R5	R6	R7	R5	R6	R7
1. 子どもは充実した学校生活を送っている。	3.5	3.5	3.5	3.5	3.5	3.4	3.6	3.7	3.6	3.5	3.6	3.5
2. 子どもは、毎日、学校の授業時間以外の学習に取り組んでいる。(注)塾、学校の自習室等で自主学習や、資格試験等のための補習等を含める。	2.3	2.4	2.4	2.7	2.4	2.3	2.6	2.5	2.3	2.5	2.5	2.3
3. 子どもは、基本的な生活習慣が身についている。	2.9	3.0	2.9	3.2	2.9	2.7	3.3	3.3	3.1	3.1	3.1	2.9
4. 子どもは、情報モラルを意識して生活している。	3.1	3.2	3.0	3.2	3.3	3.3	3.2	3.4	3.3	3.2	3.3	3.2
5. 今年度、授業参観や学校行事(進路講演会・いろは祭等)に参加した。	2.6	2.6	2.9	2.5	2.6	3.0	2.4	2.8	2.8	2.5	2.7	2.9
6. 子どもが制服を校則通りに着用するよう注意している。	3.2	3.4	3.5	3.2	3.0	3.3	3.0	3.3	3.2	3.2	3.2	3.3
7. 子どもに、交通ルールやマナーを守るよう話をしている。	3.6	3.5	3.7	3.5	3.6	3.5	3.3	3.6	3.6	3.5	3.5	3.6
8. 子どもは、学校行事に対して、積極的に参加している。	3.4	3.7	3.8	3.6	3.5	3.7	3.7	3.7	3.5	3.6	3.6	3.7
9. PTA活動に賛同している。	1.8	1.8	3.1	1.8	1.9	2.9	1.7	2.2	3.4	1.8	2.0	3.1
10. 保護者懇談の時期・回数・内容は適当である。	3.4	3.4	3.6	3.3	3.2	3.3	3.4	3.3	3.7	3.3	3.3	3.5
11. 学校の電話などの対応は丁寧である。	3.6	3.5	3.8	3.7	3.6	3.4	3.7	3.6	3.6	3.7	3.5	3.6
12. 学年通信・PTA新聞・図書だより・SNS(Instagram・TikTok)等によって学校の教育活動が伝えられている。	3.5	3.6	3.6	3.5	3.2	3.5	3.6	3.4	3.5	3.5	3.5	3.6
13. ホームページ(ブログ)・SNS(Instagram・TikTok)が頻繁に投稿されており、学校の情報が外部に発信されている。	3.3	3.2	3.7	3.4	3.2	3.2	3.2	3.4	3.4	3.3	3.3	3.5
14. 学校の施設・設備は整備されている。	3.2	3.2	3.4	3.1	3.0	3.2	3.2	3.2	3.3	3.2	3.2	3.3
15. 教員は保護者からの相談に適切に応じてくれる。	3.3	3.4	3.6	3.4	3.4	3.3	3.4	3.5	3.6	3.4	3.5	3.5
このアンケートはやりやすかったですか。			3.2			3.3			3.4			3.3

※指数について、最高点が4、最低点が1(各評価を4点、3点、2点、1点で計算)

※昨年度との比較で0.3以上の増減で色をつけている。

令和7年度 学校自己評価アンケート(保護者 最終 指数過年度比較)

	普1年			普2年			普3年			全普			全保		
	R5	R6	R7	R5	R6	R7	R5	R6	R7	R5	R6	R7	R5	R6	R7
1. 子どもは充実した学校生活を送っている。	3.4	3.4	3.5	3.3	3.4	3.4	3.4	3.6	3.6	3.3	3.5	3.5	3.4	3.5	3.5
2. 子どもは、毎日、学校の授業時間以外の学習に取り組んでいる。(注)塾、学校の自習室等で自主学習や、資格試験等のための補習等を含める。	3.0	2.9	2.7	2.9	3.0	3.0	3.1	3.1	3.3	3.0	3.0	3.0	2.9	2.8	2.8
3. 子どもは、基本的な生活習慣が身についている。	3.1	3.0	3.0	2.9	3.0	3.0	3.2	3.2	3.3	3.1	3.1	3.1	3.1	3.1	3.1
4. 子どもは、情報モラルを意識して生活している。	3.3	3.2	3.3	3.2	3.3	3.3	3.4	3.4	3.4	3.3	3.3	3.3	3.3	3.3	3.3
5. 今年度、授業参観や学校行事(進路講演会・いろは祭等)に参加した。	2.8	2.9	3.1	2.7	3.0	3.1	2.9	3.0	3.0	2.8	3.0	3.1	2.7	2.9	3.0
6. 子どもが制服を校則通りに着用するよう注意している。	3.4	3.2	3.5	3.1	3.4	3.3	3.3	3.2	3.3	3.3	3.3	3.3	3.3	3.3	3.3
7. 子どもに、交通ルールやマナーを守るよう話をしている。	3.6	3.6	3.6	3.4	3.5	3.6	3.4	3.6	3.6	3.5	3.6	3.6	3.5	3.6	3.6
8. 子どもは、学校行事に対して、積極的に参加している。	3.7	3.6	3.5	3.5	3.6	3.7	3.5	3.7	3.6	3.5	3.6	3.6	3.6	3.6	3.6
9. PTA活動に賛同している。	2.1	2.0	3.0	2.1	2.0	3.2	2.2	2.2	3.2	2.1	2.1	3.1	2.0	2.0	3.1
10. 保護者懇談の時期・回数・内容は適当である。	3.4	3.4	3.4	3.3	3.3	3.4	3.3	3.4	3.5	3.4	3.4	3.5	3.4	3.3	3.5
11. 学校の電話などの対応は丁寧である。	3.6	3.6	3.6	3.5	3.6	3.7	3.6	3.7	3.7	3.6	3.6	3.7	3.6	3.6	3.6
12. 学年通信・PTA新聞・図書だより・SNS(Instagram・TikTok)等によって学校の教育活動が伝えられている。	3.3	3.2	3.4	3.3	3.3	3.3	3.4	3.3	3.4	3.3	3.3	3.4	3.4	3.3	3.4
13. ホームページ(ブログ)・SNS(Instagram・TikTok)が頻繁に投稿されており、学校の情報が外部に発信されている。	3.4	3.2	3.3	3.1	3.3	3.2	3.3	3.2	3.3	3.3	3.2	3.3	3.3	3.3	3.3
14. 学校の施設・設備は整備されている。	3.1	3.1	3.0	3.1	2.9	3.0	3.0	3.1	3.1	3.1	3.0	3.0	3.1	3.1	3.1
15. 教員は保護者からの相談に適切に応じてくれる。	3.4	3.5	3.4	3.3	3.4	3.4	3.4	3.5	3.5	3.4	3.5	3.4	3.4	3.5	3.5
このアンケートはやりやすかったですか。			3.3			3.2			3.2			3.2			3.3

※指数について、最高点が4、最低点が1(各評価を4点
 ※昨年度との比較で0.3以上の増減で色をつけている。

令和7年度 学校自己評価集計(教員 最終)

	よくあてはまる	ややあてはまる	あまりあてはまらない	まったくあてはまらない	よくあてはまる	ややあてはまる	あまりあてはまらない	まったくあてはまらない	教員指数		
									R5	R6	R7
1. 現在の仕事に、やりがいや充実感を感じている。	12	25	5	2	27.3%	56.8%	11.4%	4.5%	3.0	3.3	3.1
2. 各種の教育活動において教職員が協力・連携している。	19	22	3	0	43.2%	50.0%	6.8%	0.0%	3.0	3.4	3.4
3. 学校には悩みを相談できる同僚がいる。	16	23	4	1	36.4%	52.3%	9.1%	2.3%	3.1	3.3	3.2
4. 生徒に情報モラルを意識するよう指導している。	31	12	1	0	70.5%	27.3%	2.3%	0.0%	3.6	3.6	3.7
5. いじめは許さないという意識で指導している。	40	4	0	0	90.9%	9.1%	0.0%	0.0%	3.9	3.9	3.9
6. 制服を規則通りに着用するよう指導している。	15	27	2	0	34.1%	61.4%	4.5%	0.0%	3.5	3.3	3.3
7. 交通ルールやマナーを守るよう指導している。	25	17	2	0	56.8%	38.6%	4.5%	0.0%	3.5	3.6	3.5
8. 自分から、挨拶するよう心がけている。	32	10	2	0	72.7%	22.7%	4.5%	0.0%	3.6	3.7	3.7
9. 生徒が各種資格の取得や各種検定に取り組むよう指導している。	18	18	6	2	40.9%	40.9%	13.6%	4.5%	3.3	3.1	3.2
10. 生徒に表現力やプレゼンテーション力をつけるよう指導している。	25	18	1	0	56.8%	40.9%	2.3%	0.0%	3.5	3.5	3.5
11. 学校では課題解決型学習（探究的活動）が積極的に行われている。	24	17	3	0	54.5%	38.6%	6.8%	0.0%	3.5	3.4	3.5
12. 学校では、教職員を対象とした各種の研修が充実している。	19	19	6	0	43.2%	43.2%	13.6%	0.0%	3.1	3.2	3.3
13. オープンスクールやホームページ・SNS (Instagram・TikTok) 等で井原高校の魅力が発信されている。	30	14	0	0	68.2%	31.8%	0.0%	0.0%	3.6	3.5	3.7
14. 校内は清掃が行き届いており、きれいな状態である。	11	31	2	0	25.0%	70.5%	4.5%	0.0%	3.2	3.1	3.2
15. 生徒の悩みや相談に親身になって対応している。	31	12	1	0	70.5%	27.3%	2.3%	0.0%	3.6	3.7	3.7
16. 授業参観に参加し、授業改善に努めている。	17	21	5	1	38.6%	47.7%	11.4%	2.3%	2.4	3.2	3.2

※指数について、最高点が4、最低点が1（各評価を4点、3点、2点、1点で計算）

※昨年度との比較で0.3以上の増減で色をつけている。

令和7年度 学校自己評価アンケート結果 三者比較

生徒 質問事項	生徒	保護者 質問事項	保護者	教員 質問事項	教員
1. 充実した学校生活を送っている。	3.5	1. 子どもは充実した学校生活を送っている。	3.5		3.1
2. 毎日、学校の授業時間以外の学習に取り組んでいる。	2.9	2. 子どもは、家庭学習に、毎日取り組んでいる。	2.8		3.4
3. 学習以外（部活動等）で自分を高めるような活動を行っている。	2.9	3. 子どもは、基本的な生活習慣が身についている。	3.1		3.2
4. 情報モラルを意識して生活している。	3.5	4. 子どもは、情報モラルを意識して生活している。	3.3	4. 生徒に情報モラルを意識するよう指導している。	3.7
5. 思いやりや命の大切さを理解し、いじめは許さない。	3.8			5. いじめは許さないという意識で指導している。	3.9
6. 制服を校則通りに着用している。	3.7	6. 子供が制服を校則通りに着用するよう注意している。	3.3	6. 制服を規則通りに着用するよう指導している。	3.3
7. 交通ルールやマナーを守り、安全に登下校している。	3.8	7. 子供に、交通ルールやマナーを守るよう話をしている。	3.6	7. 交通ルールやマナーを守るよう指導している。	3.5
8. 自分からあいさつしている。	3.3			8. 自分から、挨拶するよう心がけている。	3.7
9. 【普通科】学習実態調査や土曜活用【地域生活科】 計算力テスト・国語力テスト・週末課題などを通して、 学習習慣が身についている。					
10. 各種資格の取得や各種検定に取り組んでいる。	2.4			9. 生徒が各種資格の取得や各種検定に取り組むよう指導している。	3.2
11. 授業や発表会などを通して、プレゼンテーション力が身についた。	3.1			10. 生徒に表現力やプレゼンテーション力をつけるよう指導している。	3.5
12. 課題解決型学習（探究的活動）を通して、課題解決する方法が身についた。	3.2			11. 学校では、課題解決型学習（探究的活動）が行われている。	3.5
13. 学年通信・PTA新聞・図書だより・SNS （Instagram・TikTok）等によって学校の教育活動が伝えられている。	3.1	12. 学年通信・PTA新聞・図書だより・SNS（Instagram・TikTok）等によって学校の教育活動が伝えられている。	3.4		
14. ホームページ（ブログ）・SNS（Instagram・TikTok）等は頻りに投稿されており、学校の情報が外部に発信されている。	3.1	13. ホームページ・SNS（Instagram・TikTok）が頻りに更新されており、学校の情報が外部に発信されている。	3.3	13. オープンスクールやホームページ・SNS（Instagram・TikTok）等で井原高校の魅力が発信されている。	3.7
15. 校内は清掃が行き届いており、きれいな状態である。	3.0			14. 校内は清掃が行き届いており、きれいな状態である。	3.2
16. 悩みや相談に親身になって応じてくれる先生がいる。	3.4	15. 教員は保護者からの相談に適切に応じてくれる。	3.5	15. 生徒の悩みや相談に親身になって対応している。	3.7
17. 清掃活動に主体的に取り組んでいる。	3.5				

※指数について、最高点が4、最低点が1（各評価を4点、3点、2点、1点で計算）

※昨年度との比較で0.3以上の増減で色をつけている。